

## Système de publication de nouvelles en ligne pour tous les exposants de SIAMS

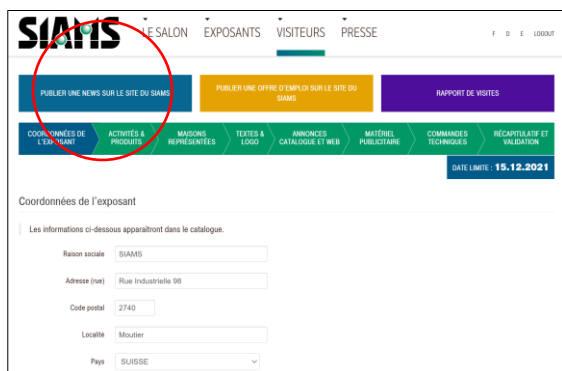
Chaque exposant de SIAMS dispose de la possibilité de publier des informations en ligne sur le site de SIAMS dès son inscription. Ainsi, sa présence au SIAMS est encore plus valorisée.

Pour publier une nouvelle, rien de plus simple !  
Voici la procédure à suivre.

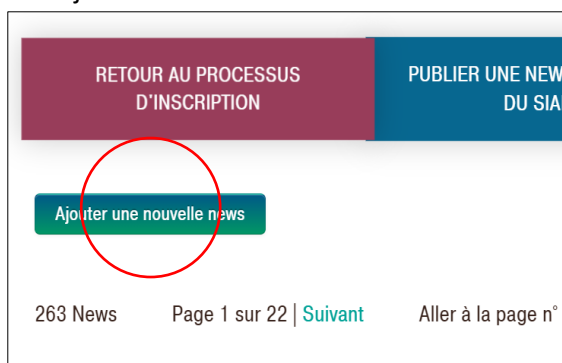
Connectez-vous avec votre login reçu lors de l'inscription.



Arrivé(e) sur votre page administrative, vous pouvez sélectionner « Publier une News ».



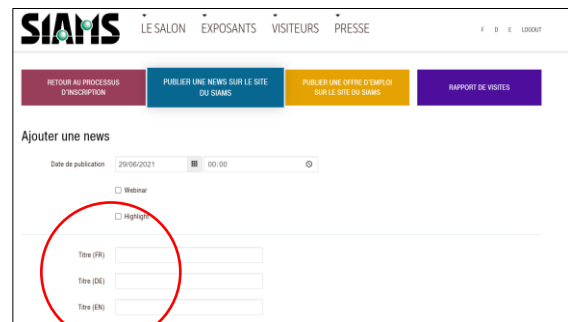
Puis ajouter une news.



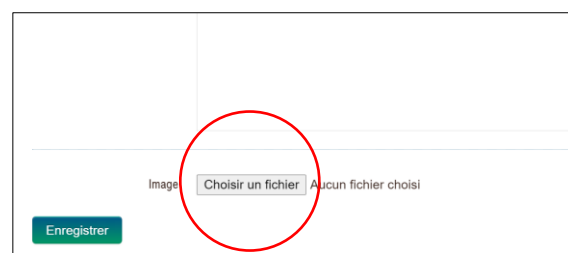
Sur la page atteinte, vous pouvez ensuite simplement « copier-coller » les différents éléments :

- Titre.
- Description courte (ce qui apparaît sur le site sans devoir ouvrir la news).
- Texte (l'ensemble du texte, y compris la description courte si vous voulez qu'elle apparaisse sur la news complète).

Le site vous permet de publier des nouvelles en 3 langues si vous le souhaitez. Il est possible de ne communiquer qu'en français ou allemand ou anglais ou dans deux ou trois langues. Les news correspondantes s'afficheront lors de l'affichage du site dans la langue y relative.

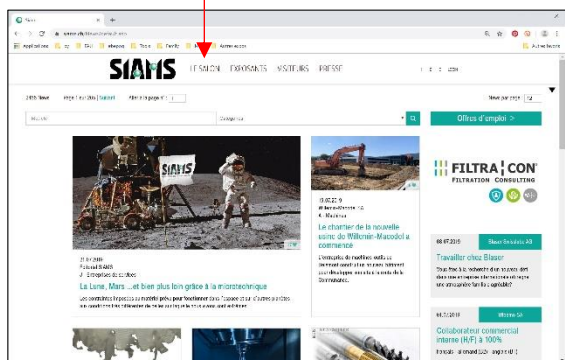


Il est également possible d'ajouter une image simplement en parcourant le disque dur de l'ordinateur.

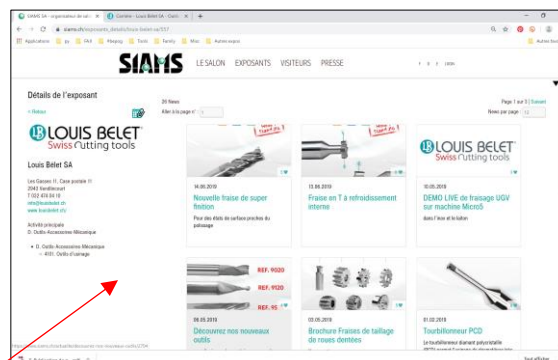


Une fois le formulaire enregistré, la nouvelle est publiée à deux endroits différents :

Sur la page d'accueil du site. :



Ainsi toutes vos nouvelles sont en ligne et accessibles en tout temps par les news, mais également sur votre page sur le site (à l'image la page Louis Bélet prise en exemple).



Et sur la page « exposant » :

Ce système de publication de news a été développé de manière à offrir une visibilité plus large pour nos exposants tout au long de l'année. N'hésitez pas à l'utiliser !



[www.siams.ch](http://www.siams.ch) - <https://twitter.com/SIAMS16>

Nous vous souhaitons plein succès et nous nous réjouissons de lire vos nouvelles.