



ZUFRIEDENHEIT 2026

DIE ERFAHRUNGEN DER AUSSTELLER

4 TAGE 15'048 BESUCHER & 450 AUSSTELLER

Quelle

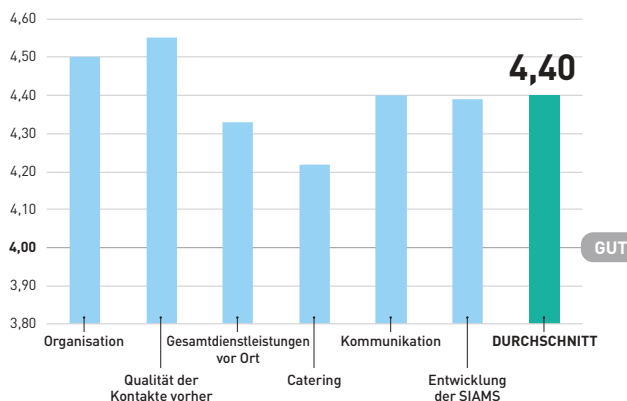
Unsere Umfrage bzw. die 96 eingegangenen Fragebögen und die Nachbesprechung mit 25 teilnehmende Unternehmen.

Legenden

1 = schlecht 2 = noch zu verbessern 3 = mittel 4 = gut 5 = ausgezeichnet

GESAMTZUFRIEDENHEIT

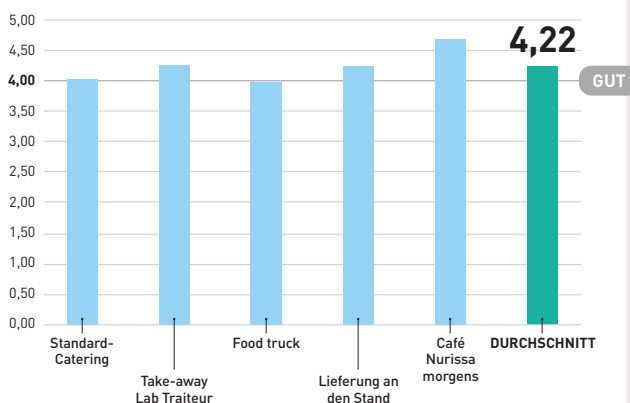
Merci! 😊



Mit einem Durchschnitt von 4,40 von 5 Punkten ist die Gesamtzufriedenheit der Aussteller erfreulich hoch. Mit einem Durchschnitt von 4,39 von 5 Punkten bewerten sie die Entwicklung der Messe als sehr positiv! Diese Indikatoren sind sogar noch etwas besser als die der SIAMS 2024.

CATERING

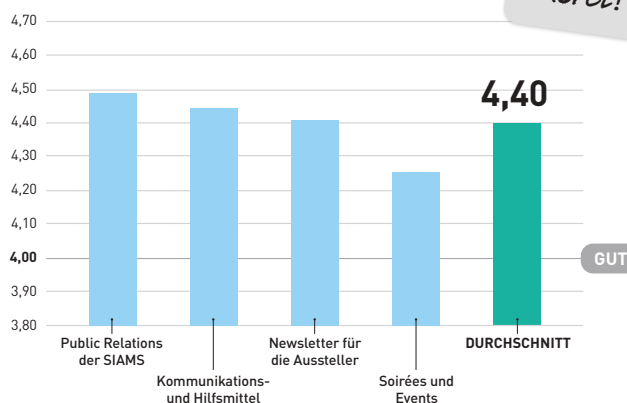
Merci! 😊



Die verschiedenen Verpflegungsleistungen werden mit durchschnittlich 4,22 von 5 Punkten als gut bewertet. Im Vergleich zu 2024 sind sowohl die Standardverpflegung als auch die Food Trucks leicht rückläufig, während Catering-Services und Take-away leicht zugenommen haben. Der Geschirrvorleih hat aber noch ein gewisses Verbesserungspotenzial.

KOMMUNIKATION DER SIAMS

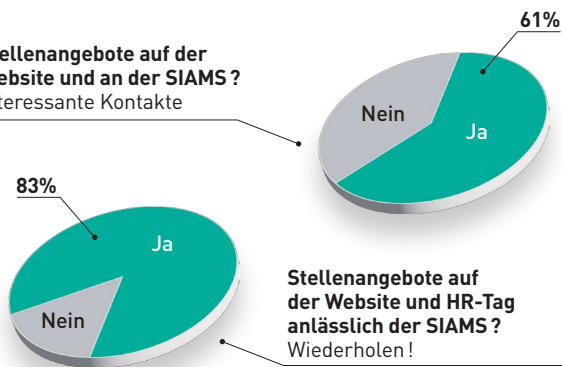
Merci! 😊



Alle Aspekte der Kommunikation und der Tools der SIAMS werden als gut bis ausgezeichnet bewertet. Die gebotene Sichtbarkeit wird mit einem Durchschnitt von 4,40 von 5 Punkten sehr geschätzt. Auch hier sind die Indikatoren etwas besser als die bei der SIAMS 2024 erzielten.

STELLENANGEBOT

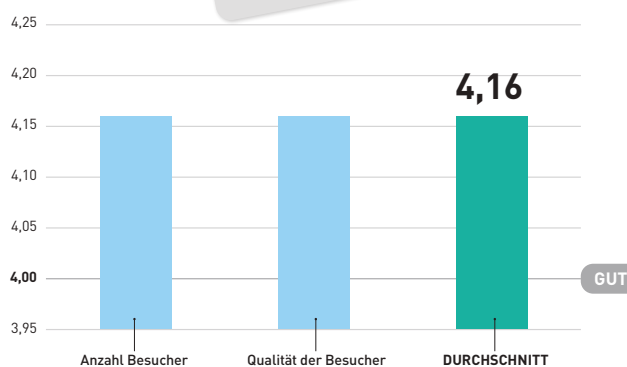
Stellenangebote auf der Website und an der SIAMS? Interessante Kontakte



Mit rund hundert Stellenangeboten auf dem Informationsportal der SIAMS und einem Schwerpunkt auf Personalwesen am Freitag stellen die Aussteller die positive Wirkung dieser Massnahme fest und möchten diese fortsetzen. Ergänzend dazu können sie ihre Stellenangebote selbst auf dem Informationsportal veröffentlichen: www.siams.ch/jobs.

BESUCHER

Merci! 😊



Mit 15'048 Besuchern war die SIAMS 2026 sehr gut besucht. Die Aussteller bewerteten die Besucherzahlen an ihren Ständen als sehr gut bis ausgezeichnet. Dasselbe gilt für die Qualität der Besucher. Die Leistung wurde mit 4,16 von 5 Punkten bewertet. Dieser Wert liegt um 0,05 tiefer als in der vorherigen Studie.





ZUFRIEDENHEIT 2026

DIE ERFAHRUNGEN DER BESUCHER

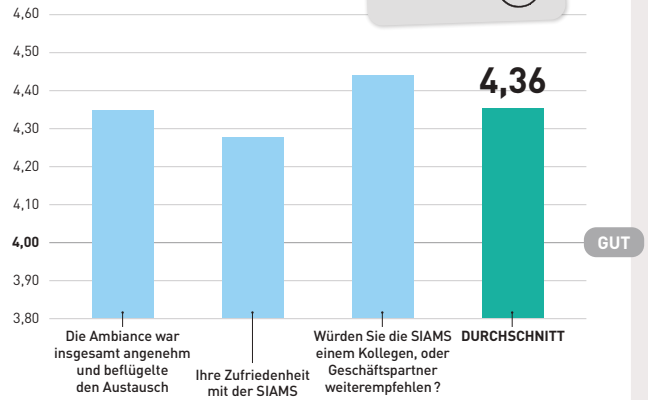
4 TAGE 15'048 BESUCHER & 450 AUSSTELLER

Quelle
Fragebogen für die Besucher der SIAMS 2026.

Legenden
1 = schlecht 2 = noch zu verbessern 3 = mittel 4 = gut 5 = ausgezeichnet

GESAMTZUFRIEDENHEIT

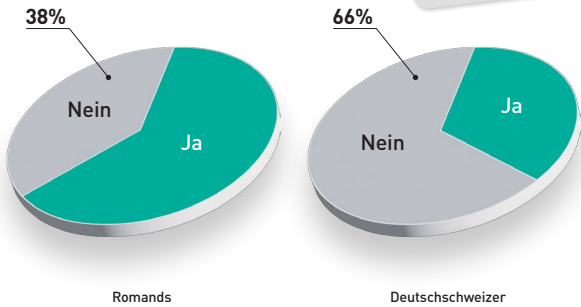
Merci! 😊



Mit einem Durchschnitt von 4,39 von 5 Punkten ist die Gesamtzufriedenheit der Aussteller erfreulich hoch. Mit einem Durchschnitt von 4,31 von 5 Punkten bewerten sie die Entwicklung der Messe als sehr positiv!

HABEN SIE DIE SIAMS SCHON FRÜHER MAL BESUCHT ?

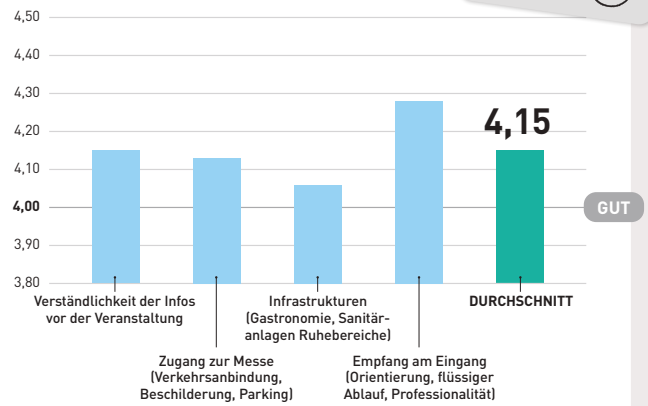
Merci! 😊



66% der deutschsprachigen Besucher, die an der Umfrage teilnahmen, besuchten die SIAMS zum ersten Mal, während der Anteil bei den französischsprachigen Besuchern bei 38% lag.

ORGANISATION & KOMMUNIKATION DER SIAMS

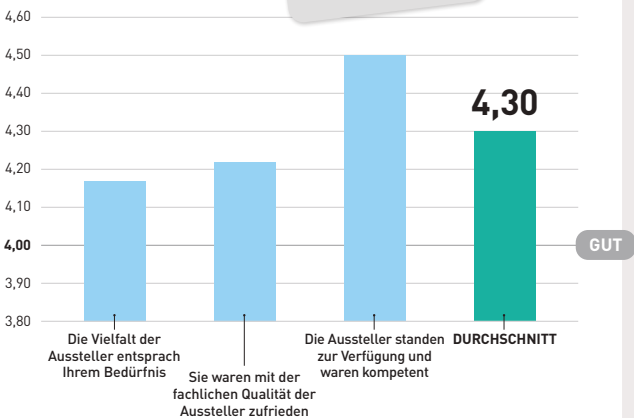
Merci! 😊



Kommunikation und Organisation liegen mit 4,15 im Durchschnitt und geben keinen Anlass zu Anmerkungen. Die Besucher sind zufrieden.

AUSSTELLER

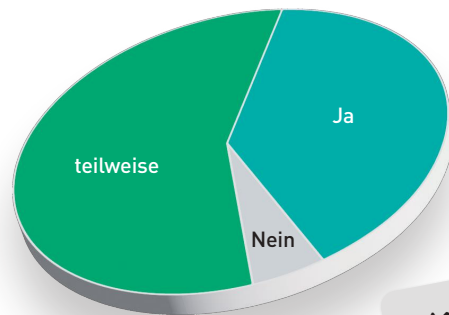
Merci! 😊



Auf die Frage nach ihrer Zufriedenheit mit den Ausstellern heben die Besucher sowohl deren Qualität als auch deren Professionalität hervor. Ein voller Erfolg! Vielen Dank an die Aussteller.

RELEVANZ

Haben Sie für Ihre Tätigkeit relevante Innovationen entdeckt ?



Merci! 😊

Nur 5% der Befragten sind der Meinung, keine für ihre Tätigkeit relevanten Innovationen entdeckt zu haben. Ein Beweis dafür, dass die SIAMS eine aussergewöhnliche Innovationsdichte aufweist.