



SATISFACTION 2026

LES EXPÉRIENCES DES EXPOSANTS

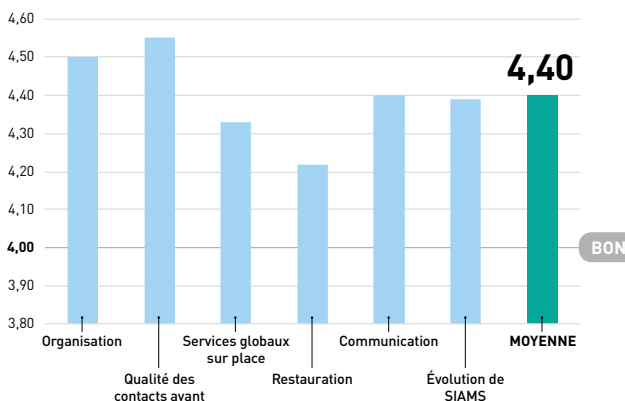
4 JOURS 15'048 VISITEURS & 450 EXPOSANTS

Source
Enquête : 96 questionnaires reçus et séance débriefing : 25 entreprises participantes.

Légende graphique
1 = mauvais 2 = à améliorer 3 = moyen 4 = bon 5 = excellent

SATISFACTION GLOBALE

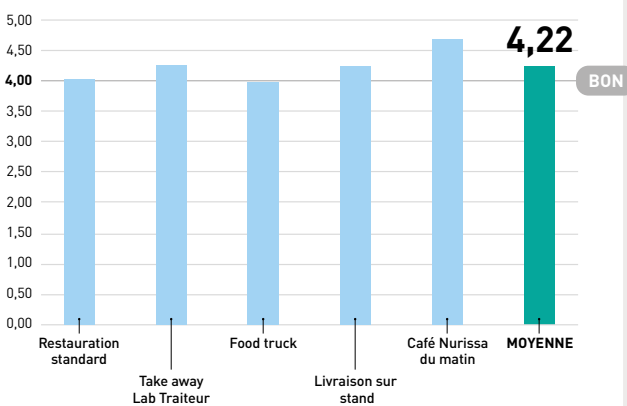
Merci! 😊



Avec une moyenne de 4,40 sur 5, la satisfaction globale des exposants est réjouissante. En outre, ils estiment que le salon évolue de manière très positive avec une moyenne de 4,39 sur 5 ! Ces indicateurs sont encore un peu meilleurs que lors de SIAMS 2024.

RESTAURATION

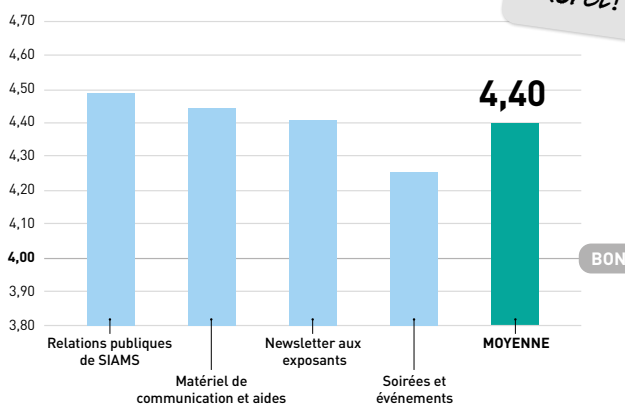
Merci! 😊



Les différentes prestations de restauration sont jugées bonnes avec une moyenne de 4,22 sur 5. Comparés à 2024, la restauration standard ainsi que les food-trucks sont en légère baisse tandis que les services traiteur et le take-away sont en légère hausse. La location de vaisselle est à améliorer.

COMMUNICATION DE SIAMS


Merci! 😊



Tous les aspects de la communication et des outils de SIAMS sont jugés bon à excellent. La visibilité offerte est très appréciée avec une moyenne de 4,40 sur 5. Ici également les indicateurs sont un peu meilleurs ceux obtenus lors de SIAMS 2024.

OFFRE D'EMPLOI

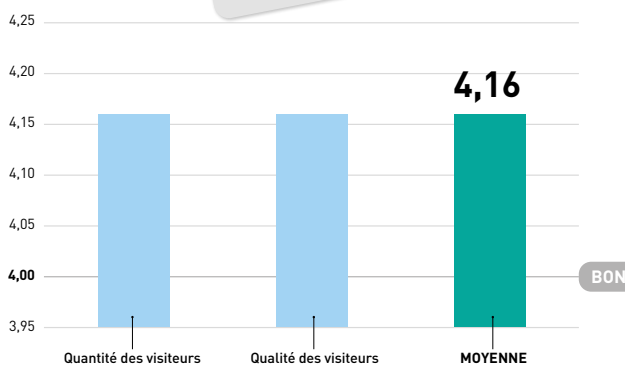
Offres d'emploi sur le site et lors de SIAMS ?
Contacts intéressants



Avec une centaine d'offres d'emploi sur le portail d'infos de SIAMS et un focus sur les RH le vendredi, les exposants relèvent l'impact positif du dispositif et souhaitent le reconduire. En complément, ils peuvent publier eux-mêmes leurs offres d'emploi sur le portail d'infos : www.siams.ch/jobs

VISITORAT

Merci! 😊



Avec 15'048 visiteurs, l'édition 2026 de SIAMS a été très fréquentée. Les exposants estiment le nombre de visiteurs sur leur stand très bon à excellent. Idem en ce qui concerne la qualité de ces derniers. La performance est valorisée par une note de 4,16 sur 5. Cette dernière est inférieure de 0,05 par rapport à l'étude précédente.





SATISFACTION 2026

LES EXPÉRIENCES DES VISITEURS

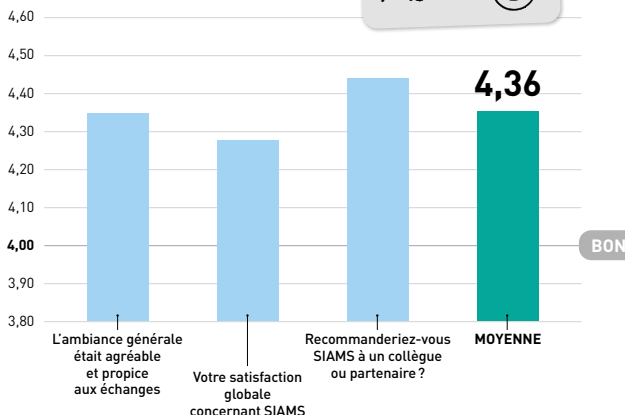
4 JOURS 15'048 VISITEURS & 450 EXPOSANTS

Source
Questionnaire aux visiteurs de SIAMS 2026.

Légende graphique
1 = mauvais 2 = à améliorer 3 = moyen 4 = bon 5 = excellent

SATISFACTION GLOBALE

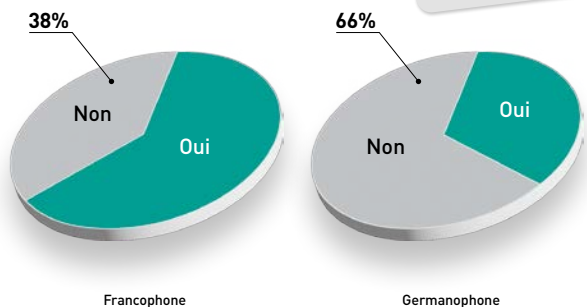
Merci! 😊



Avec une note moyenne de 4,36 sur 5, les visiteurs se déclarent très satisfaits de leur visite à Moutier.

AVIEZ-VOUS DÉJÀ VISITÉ LE SIAMS AUPARAVANT ?

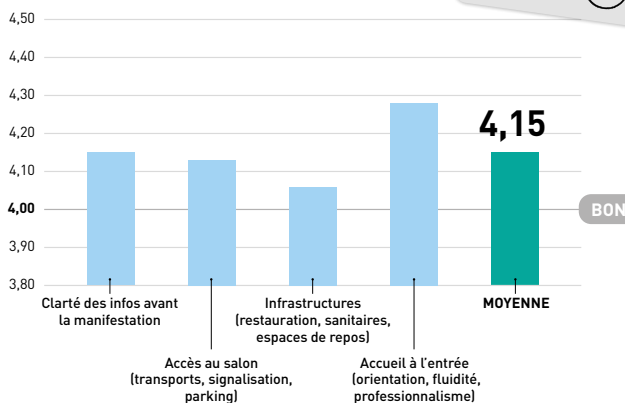
Merci! 😊



66% des visiteurs germanophones ayant répondu à l'enquête visitaient le SIAMS pour la première fois tandis que ce pourcentage passait à 38% pour les francophones.

ORGANISATION & COMMUNICATION DE SIAMS

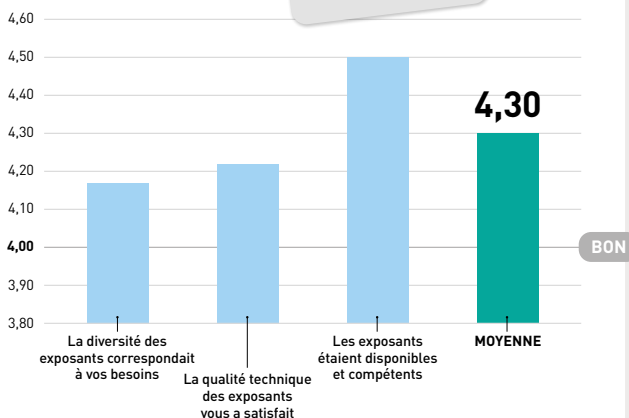
Merci! 😊



En ce qui concerne la communication et l'organisation, la moyenne atteint 4,15 et n'appelle pas de commentaire particulier. Les visiteurs sont satisfaits.

EXPOSANTS

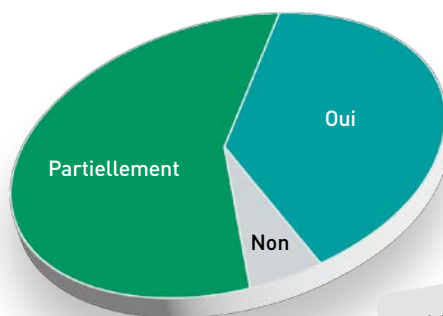
Merci! 😊



Questionnés quant à leur satisfaction par rapport aux exposants, les visiteurs relèvent tant la qualité de ces derniers que leur professionnalisme. C'est carton plein ! Merci aux exposants.

PERTINENCE

Avez-vous découvert des innovations pertinentes pour votre activité ?



Merci! 😊

5% seulement des répondants estiment n'avoir pas découvert d'innovation pertinente pour leur activité. Une preuve que le SIAMS abrite une densité d'innovation extraordinaire.